



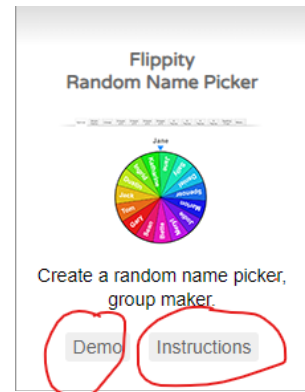
Gratis, ein bisschen Werbung – Google Tool

Ca. 30 coole, sehr einfache Tools (in unendlich vielen Variationen)


Auswählen – Demo = Vorschau, Instructions = erstellen

Auswahlrad – Name wählen, Gruppeneinteilung, Teams, Sitzplan, ...

Alle Tools, die in Instructions ein Feld mit Texten haben können mit eigenen Texten oder Wörtern gefüllt werden.

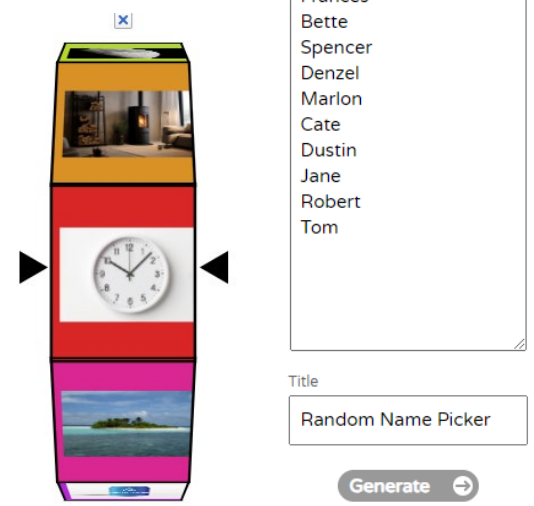



Exportieren

unten – teilen  als Link, in google classroom freigeben, als Mail oder QR-Code – als Lesezeichen mit Strg. D

Erstellen

Über Instruktions direkt beim Beispiel: Man kann direkt die Namen oder Felder eingeben



DIEQUAROS



👤 1
👍 0

D I E R O S E

DIE AEMLP
RED OFEN
EDR DOMN
IED NAES

D	I	E	A	M	P	E	L
D	E	R	O	F	E	N	
D	E	R	M	O	N	D	
D	I	E	N	A	S	E	

Die komplexeren Tools können über über Vorlagen (Templates) und über google Drive erstellt und auch gespeichert und adaptiert werden. Flippity Kurs über PH Vorarlberg oder KPH Krems buchbar.